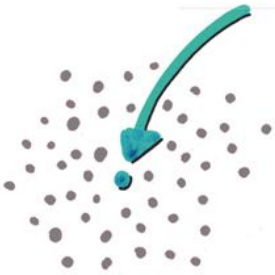


Visuele reader

Hoe maak je een idee begrijpbaar? Door het uit te beelden. En nee dat hoeft niet mooi te zijn. Als jouw tekening ongeveer 20% correct is, dan begrijpt 80% van de mensen het.

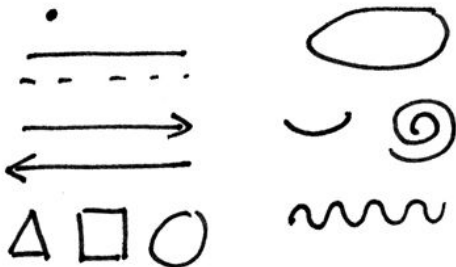


De functie van een tekening is niet mooi zijn, maar iets communiceren of begrijpen. Zorg daarom dat het om de essentie gaat. Deze visuele reader bevat de belangrijke bouwstenen uit de workshop 'effectief communiceren met tekeningen'.




Visueel alfabet

Alle tekeningen bestaan uit basisvormen. Je ziet ze hieronder. Kun je dit tekenen, dan kun je alles tekenen.



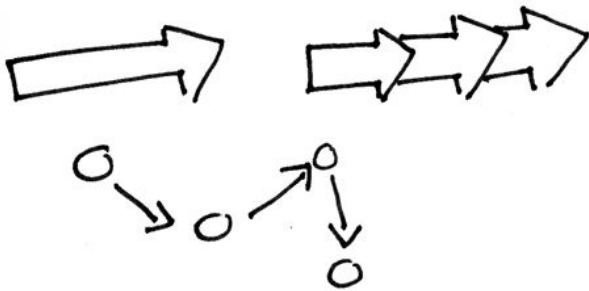
Symbolen als labels

Gebruik symbolen als labels voor elementen in het project of idee. Iconen maken een complex geheel overzichtelijk.



Verhaallijn of proces

Gebruik pijlen om aan te geven hoe het proces of verhaal loopt.




Om wie gaat het?

Teken de personen die een rol spelen in het verhaal, project of idee.



Waar gaat het over?

Gebruik eenvoudige kaders om de inhoud van je verhaal vorm te geven.



Eenvoudige effecten

Maak een tekening helder en aantrekkelijk door eenvoudige effecten toe te voegen, zoals schaduw, diepte of contrast.

